


4技能で学ぶ  
フォニックス!

# This is Phonics

CD付き



# 1



5  
five



# CONTENTS

- p.2 …… この本について
- p.4 …… Unit 1 **The Alphabet** アルファベット 大文字と小文字
- p.8 …… Unit 2 **Phonics Alphabet** フォニックスアルファベット
- p.14 …… Unit 3 **Consonants** しいん 子音
- p.21 …… Unit 4 **Short Vowels** たん ぼいん 短母音
- p.37 …… Unit 5 **Silent e** ぼいん eのついた母音
- p.53 …… Unit 6 **Polite Vowels** れいぎただ ぼいん 礼儀正しい母音



# The Alphabet

アルファベット



## Listening

CD  
02

### Step 1

Listen and point to the letters.  
CD を聞いて、文字をゆびさそう。

CD  
03


### Step 2

Listen and trace the letters with your finger.  
CD を聞いて、文字をゆびでなぞろう。




大文字と小文字の  
りょう方でしょう！

## 1 The capital letters (大文字)




## 2 The small letters (小文字)





Speaking



CD  
04

Step 1

In two groups, take turns and say the alphabet.  
2グループで、交代でアルファベットを言おう。

Step 2

Point to and say every other letter of the alphabet.  
ゆびさしながら、Aから1つとばして言おう。

CD  
05

Sing the Alphabet Song.  
アルファベットの歌をうたおう。

Aa Bb Cc Dd Ee Ff Gg

Hh Ii Jj Kk Ll Mm Nn

Oo Pp Qq Rr Ss Tt

Uu Vv Ww Xx Yy Zz



Bからも  
1つとばして言おう!



Find four extra letters.  
じゅんばん通りにならんでいない文字を4つ見つけて○でかこもう。

A B C D E F G H I K J K L N M N O P Q R S R T V U V W X Y Z






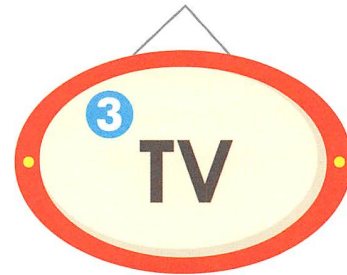
Reading

Step 1


In pairs, take turns and read from one to ten.  
ペアで、交代で①～⑩まで読もう。

Step 2

Stand up, read, and sit down.  
立って、読みおわたたらすわろう。



GPS=Global Positioning System



Design your initials.

自分の名前のイニシャルをカッコよくデザインしよう。






Writing

**Step 1**

In two teams, have an alphabet writing relay race.  
2チームで、アルファベットを書くきょうそうをしよう。

**Step 2**

Write the missing letters.  
ぬけているところに文字を書こう。



The capital letters (大文字)

1

B C D

2

F

3

L

4

Y

5

R

6

K

The small letters (小文字)

1

w x y

2

c

3

i

4

m

5

w

6

q

★ Short letters  
(ちびっ子の文字)

a c e i m n o r s u v w x z

★ Tall letters  
(のっぽの文字)

b d f h k l t

★ Tail letters  
(しっぽつきの文字)

g j p q y



小文字の高さは3しゅるいあるね。  
しっぽつきの文字の高さは  
とくに気をつけてね!

# Phonics Alphabet

フォニックス  
アルファベット

Listening

Speaking



Listening



Speaking

A says /a/, /a/, apple.



CD  
06


**Step 1**

Listen, point to the pictures, and say the Phonics Alphabet Jingle.  
CDを聞いて、絵をゆびさしながら、フォニックスアルファベット・ジングルを言おう。


**Step 2**

Say the Phonics Alphabet Jingle without looking at the textbook.  
フォニックスアルファベット・ジングルを、本を見ないで言おう。

※ / は文字の音をあらわしています。


**Aa**   
apple

**Bb**   
bear

**Cc**   
cow

**Dd**   
dog

**Hh**   
hat

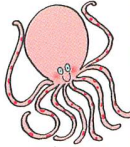
**Ii**   
ink


**Jj**   
jet

**Kk**   
king

OoからZzまでも  
見ないで言おう!



**Oo**   
octopus

**Pp**   
pig

**Qq**   
queen

**Uu**   
umbrella

**Vv**   
violin

**Ww**   
witch

**ルール** アルファベットのそれぞれの文字には、「名前」と「音」がある。



**A says** /a/, /a/

文字の名前


文字の音







キーワード

apple. のようにぜんぶ言おう。

レッスンのたびに、  
このジングルを言おう!



まずは Nnまで  
見ないで言えるように  
なろう!







Reading

/b/



/j/



Step 1

In pairs, take turns and make the sounds of the letters.

ペアで、交代で文字の音を言おう。

Step 2

Make the sounds of the letters and draw lines to the matching pictures.

文字の音を言って、その音ではじまる絵と線でむすぼう。

1

b



2

j



3

d



4

t



n

5



g

6



f

7



h

8

Have a break!



Say the alphabet backwards quickly.

アルファベットをぎやくから、はやく言おう。

z y x w v u t s r q p o n m l k j i h g f e d c b a



Writing



CD 07

Step 1

Close your textbooks. Listen and write the small letters in the air.  
本をとじよう。CDを聞いて、小文字を空中に書こう。

CD 08


Step 2

Listen, write the small letters in any boxes you like, and play bingo.  
CDを聞いて、好きなボックスに小文字を書き、ビンゴをしよう。



たて、よこ、ななめに  
×しるしがそろったらBingo!  
さげぼう!


れい




Bingo 2 は  
友だちや先生と  
やってみてね!



Bingo 1



Bingo 2



Have a  
break!



Add one stroke and complete the capital letters.  
ひとつでたして、大文字をかんせいさせよう。

1 P

2 P

3 7

4 |

5 |

6 |

7 |

# Phonics Alphabet **Plus**



**Listening**



**Speaking**



**Writing**

CD  
09

**Step 1**

Listen and say the Phonics Alphabet Plus Jingle.

CDを聞いて、フォニックスアルファベット・プラス・ジングルを言おう。



**Step 2**

Choose your favorite letter and make your "Original Phonics Alphabet Poster".


好きな文字を1つえらんで、自分のフォニックスアルファベット・ポスターを作ろう。



Phonics Alphabet Plus Jingle を

A says /a/, /a/, album, ant. のようにぜんぶ言おう。

**Aa**



album




ant

**Bb**



bat




bug

**Cc**



can



cap

**Dd**



dad



duck

**Ee**



elephant



elevator

**Ff**



fan



fig

**Gg**




gorilla



gum

**Hh**



ham



horse

**Ii**




insect



\*Italy


Jj




Kk




Ll



Mm



Nn




Oo




Pp




Qq




Rr




Ss



Tt




Uu




Vv



Ww



Xx



Yy



Zz



# Consonants

し いん  
子音

b c d f g h j k l m n  
p q r s t v w x y z



Listening



Speaking



CD  
10

**Step 1**

Listen and make the sounds with your hand on your throat.  
CD を聞いて、のどに手をあてて、音をまねして言おう。

**Step 2**

Point to the letters and make the sounds.  
文字をゆびさして、音を言おう。

【いとこ音】

音のだしかたは同じだけど、  
いきだけの音か、  
声のでる音か、がちがうんだよ。




むせいおん  
いきだけの音=無声音  
voiceless sounds




ゆうせいおん  
声を出す音=有声音  
voiced sounds



**1** **p** 口をとじてから 


いとこ音  
cousin sounds

**b** 口をとじてから  **2**

**3** **t** した舌は歯ぐきに 


いとこ音  
cousin sounds

**d** した舌は歯ぐきに  **4**


**5** **c** 口のおくから 


いとこ音  
cousin sounds

**g** 口のおくから  **6**

**7** **f** くちびるかんで 

いとこ音  
cousin sounds


**v** くちびるかんで  **8**

**9** **s** 歯をあわせて 


いとこ音  
cousin sounds

**z** 歯をあわせて  **10**




**11** **k** Cと同じ音。  
口のおくから 


**l** した舌を  
うわあごに  
つけて  **15**

**12** **q** Cと同じ音。  
口のおくから 

**r** した舌を  
うわあごに  
つけないで  **16**

**13** **h** のどのおくから 

**m** くちびるとして  **17**

**14** **x** わらうように 

**n** した舌を  
うわあごに  
つけて  **18**


のどに手をあてて、  
じっけんしてごらん。

ゆうせいおん  
有声音はびりびりして、  
むせいおん  
無声音はしないよ。




**j** くちびるを  
とがらせて  **19**

**w** くちびる  
まるめて力を  
いれて  **20**

**y** した舌ぜんたいに  
力をこめて  **21**



CD **11** Sing!  
うたおう!





**Speaking**


CD  
71

**Step 1**

Listen and say the questions.  
CD を聞いて、しつもんを言おう。

**Step 2**

Interview your teacher and circle Yes or No.  
先生にしつもんして、Yes か No に○をつけよう。



Do you like	1		Yes	No
	2		Yes	No
	3		Yes	No
	4		Yes	No
	5		Yes	No
	6		Yes	No
	7		Yes	No
	8		Yes	No



Unscramble the words. たん語を書こう。

1, dwwoin = w

2, ejiuc = j

3, rntia = t




Reading

CD 72

Step 1

Listen, point to, and read the sight words.  
CDを聞いて、ゆびさしながらサイトワードを読もう。



CD 73


Step 2

Mark the polite vowels and read. Check with the CD.  
れいぎ正しい母音にしるしをつけて読もう。CDでたしかめよう。

1 Nice to meet you.



2 The goat has a tube. It is glue!



**Sight Words**

to, you, the,  
has, a, it, is,  
I, and, in


3 Mom is slow.



4 Can Zog wait?



5 "I want to eat!" Zog screams.




6 Dan wins money and the key to a boat.


7 "A sweet snail?" asks Mom.



8 Dan rows in the snow.



このページが読めたら  
BBL Level 0 Book 12  
『Time to Eat』を読んでみよう!







Writing

CD 74

Step 1


Listen and write the odd words with your finger.

CDを聞いて、ルールちがいのたん語をゆびで書こう。

Step 2

Write the odd words.

ルールちがいのたん語を書こう。



<b>1</b>				
<b>2</b>				
<b>3</b>				
<b>4</b>				
<b>5</b>				
<b>6</b>				
<b>7</b>				
<b>8</b>				

P.62の答え 1. window 2. juice 3. train



Listening

Score
/
10

CD 75 Listen and check the correct polite vowels.  
CDを聞いて、正しいいぎ正しい母音に✓をつけよう。

1

ai

ay

2

ee

ea

3

ue

ui

4

ay

ai

5

ee

ey

6

ee

ea

7

ie

ay

8

oa

ow

9

ui

ue

10

oa

ow





Speaking

CD 76

Listen and say the questions.  
Interview your teacher and circle Yes or No.

CDを聞いて、しつもんを言おう。  
先生にしつもんして、YesかNoに○をつけよう。

Score  
10

Do you have a

- 1
- 2
- 3
- 4
- 5
- 6
- 7
- 8
- 9
- 10

- |     |    |
|-----|----|
| Yes | No |
| Yes | No |
| Yes | No |
| Yes | No |
| Yes | No |
| ?   | ?  |
| Yes | No |
| Yes | No |
| Yes | No |
| Yes | No |



Reading

Read the words aloud. Check with the CD.  
 声にだして、たん語を読もう。CDで答えあわせをしよう。

CD  
77

Score  
10

A

- 1  train 電車
- 2  May 5月
- 3  tea お茶
- 4  tree 木
- 5  key かぎ
- 6  pie パイ
- 7  tie ネクタイ
- 8  row こぐ・列
- 9  glue のり
- 10  suit スーツ

CD  
78

Score  
10

B

- 1  snail かたつむり
- 2  play あそぶ  
(スポーツ)をする  
(がっき)をひく
- 3  eat 食べる
- 4  scream さけぶ
- 5  weak よわ  
弱い
- 6  sweet あまい
- 7  money お金
- 8  roast beef ロースト  
ビーフ
- 9  yellow きいろ(い)
- 10  slow ゆっくり



Writing

Score
/
10

Write the words.  
たん語を書こう。

1




---




---



---

2




---




---



---

3




---

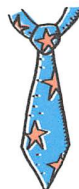


---



---

4




---



---



---

5




---



---



---

6




---



---



---

7




---




---



---

8




---



---



---

9




---




---



---

10




---



---



---

